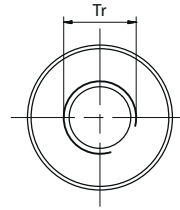
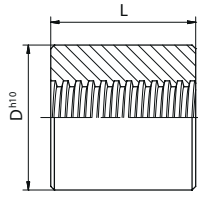


Stahlmutter KSM, LSM

Werkstoff:
Automatenstahl 11SMnPb37
Trapezgewinde:
DIN 103, Qualität 7H
eingängig
Max. Rundlauffehler:
Stahlmuttern = 0,4 mm



Kurze Stahlmutter KSM

Artikel-Nr. rechts	Artikel-Nr. links	Außen-Ø D	Höhe L	Gewicht kg
KSM-10X02-R	KSM-10X02-L	22	15	0,04
KSM-12X03-R	KSM-12X03-L	26	18	0,06
KSM-14X03-R	KSM-14X03-L	30	21	0,09
KSM-16X04-R	KSM-16X04-L	36	24	0,16
KSM-18X04-R	KSM-18X04-L	40	27	0,22
KSM-20X04-R	KSM-20X04-L	45	30	0,31
KSM-22X05-R	KSM-22X05-L	45	33	0,33
KSM-24X05-R	KSM-24X05-L	50	36	0,44
KSM-26X05-R	KSM-26X05-L	50	39	0,45
KSM-28X05-R	KSM-28X05-L	60	42	0,74
KSM-30X06-R	KSM-30X06-L	60	45	0,77
KSM-32X06-R	KSM-32X06-L	60	48	0,79
KSM-36X06-R	KSM-36X06-L	75	54	1,47
KSM-40X07-R	KSM-40X07-L	80	60	1,83
KSM-44X07-R	KSM-44X07-L	80	66	1,89
KSM-50X08-R	KSM-50X08-L	90	75	2,7
KSM-60X09-R	KSM-60X09-L	100	90	3,87
KSM-70X10-R	KSM-70X10-L	110	100	5,12
KSM-80X10-R	KSM-80X10-L	120	110	6

Tab.5

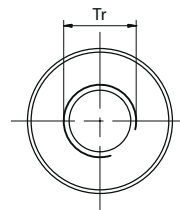
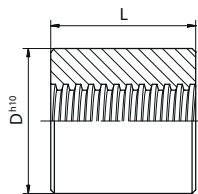
Lange Stahlmutter LSM

Artikel-Nr. rechts	Artikel-Nr. links	Außen-Ø D	Höhe L	Gewicht kg
LSM-10X02-R	LSM-10X02-L	22	20	0,05
LSM-12X03-R	LSM-12X03-L	26	24	0,08
LSM-14X03-R	LSM-14X03-L	30	28	0,12
LSM-16X04-R	LSM-16X04-L	36	32	0,21
LSM-18X04-R	LSM-18X04-L	40	36	0,29
LSM-20X04-R	LSM-20X04-L	45	40	0,41
LSM-22X05-R	LSM-22X05-L	45	44	0,43
LSM-24X05-R	LSM-24X05-L	50	48	0,59
LSM-26X05-R	LSM-26X05-L	50	52	0,6
LSM-28X05-R	LSM-28X05-L	60	56	0,99
LSM-30X06-R	LSM-30X06-L	60	60	1,02
LSM-32X06-R	LSM-32X06-L	60	64	1,06
LSM-36X06-R	LSM-36X06-L	75	72	1,96
LSM-40X07-R	LSM-40X07-L	80	80	2,44
LSM-44X07-R	LSM-44X07-L	80	88	2,52

Tab.6

Lange Rotgussmutter LRM

Werkstoff:
Rotguss CuSn7ZnPb
Trapezgewinde:
DIN 103, Qualität 7H
eingängig
Max. Rundlauffehler:
Rotgussmutter = 0,3 mm



Artikel-Nr. rechts	Artikel-Nr. links	Außen-Ø D	Höhe L	Gewicht kg
LRM-10X02-R	LRM-10X02-L	22	20	0,06
LRM-12X03-R	LRM-12X03-L	26	24	0,09
LRM-14X03-R	LRM-14X03-L	30	28	0,14
LRM-16X04-R	LRM-16X04-L	36	32	0,24
LRM-18X04-R	LRM-18X04-L	40	36	0,32
LRM-20X04-R	LRM-20X04-L	45	40	0,46
LRM-22X05-R	LRM-22X05-L	45	44	0,48
LRM-24X05-R	LRM-24X05-L	50	48	0,66
LRM-26X05-R	LRM-26X05-L	50	52	0,67
LRM-28X05-R	LRM-28X05-L	60	56	1,11
LRM-30X06-R	LRM-30X06-L	60	60	1,14
LRM-32X06-R	LRM-32X06-L	60	64	1,18
LRM-36X06-R	LRM-36X06-L	75	72	2,19
LRM-40X07-R	LRM-40X07-L	80	80	2,73
LRM-44X07-R	LRM-44X07-L	80	88	2,82
LRM-50X08-R	LRM-50X08-L	90	100	4,02
LRM-60X09-R	LRM-60X09-L	100	120	5,15
LRM-70X10-R	LRM-70X10-L	110	140	7,81
LRM-80X10-R	LRM-80X10-L	120	160	9,8

Tab.7